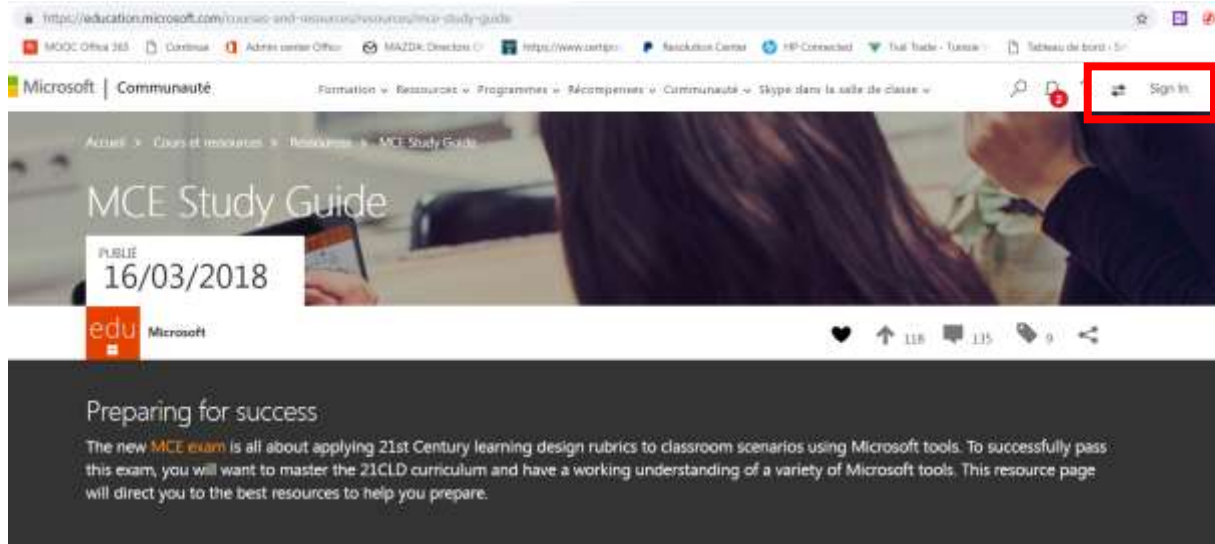


## Guide d'accès au contenu de préparation à la certification Microsoft Certified Educator « MCE ».

Allez à la page :

<https://education.microsoft.com/courses-and-resources/resources/mce-study-guide>

et cliquez sur Sign In

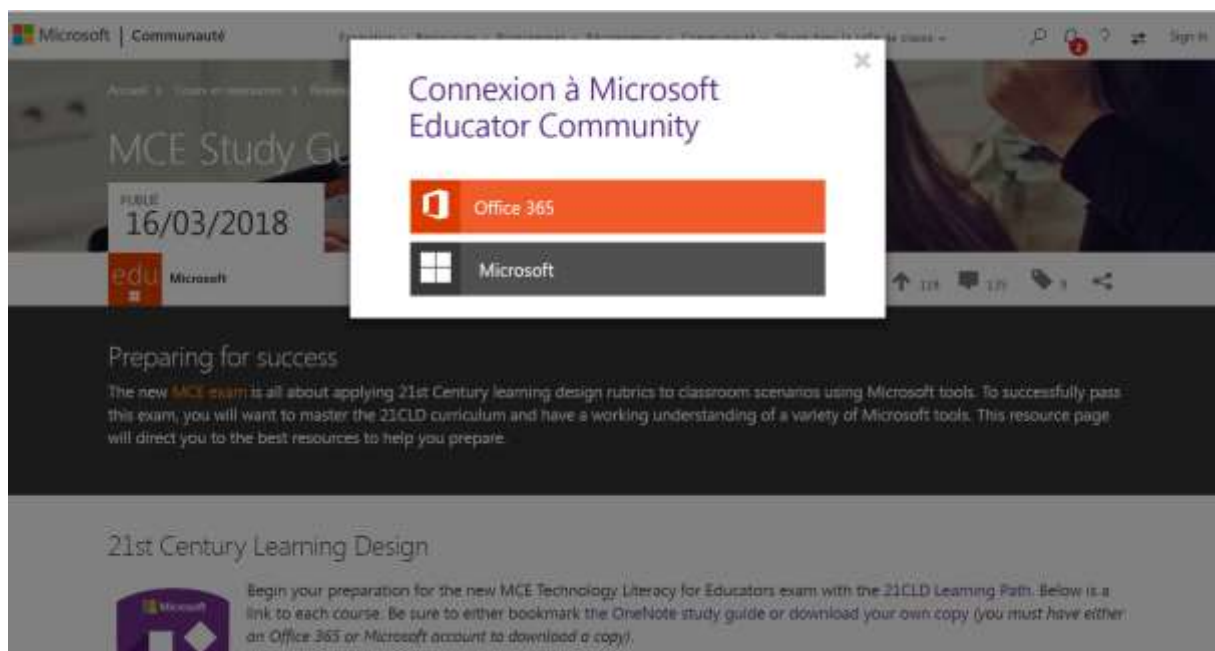


The screenshot shows a web browser window with the URL <https://education.microsoft.com/courses-and-resources/resources/mce-study-guide>. The page header includes the Microsoft logo and navigation links. A red box highlights the 'Sign In' button in the top right corner. The main content area features a banner for the 'MCE Study Guide' with a 'PUBLIÉ 16/03/2018' badge. Below the banner, there is a section titled 'Preparing for success' with the following text: 'The new MCE exam is all about applying 21st Century learning design rubrics to classroom scenarios using Microsoft tools. To successfully pass this exam, you will want to master the 21CLD curriculum and have a working understanding of a variety of Microsoft tools. This resource page will direct you to the best resources to help you prepare.'

### 21st Century Learning Design

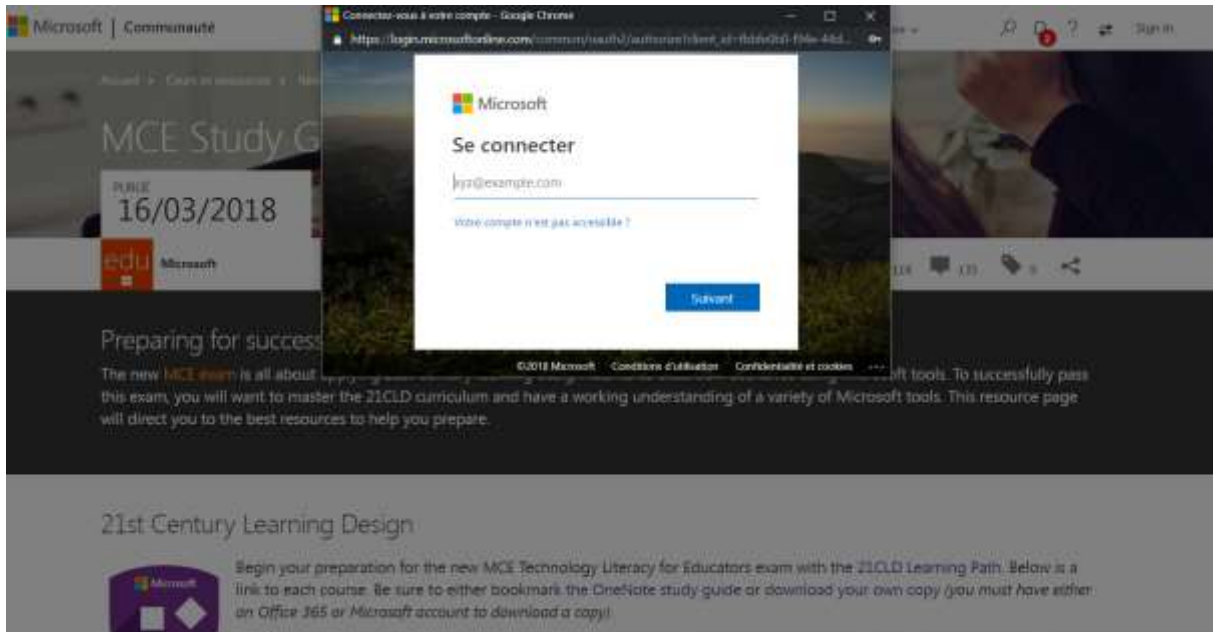


Begin your preparation for the new MCE Technology Literacy for Educators exam with the 21CLD Learning Path. Below is a link to each course. Be sure to either bookmark the OneNote study guide or download your own copy (you must have either an Office 365 or Microsoft account to download a copy).

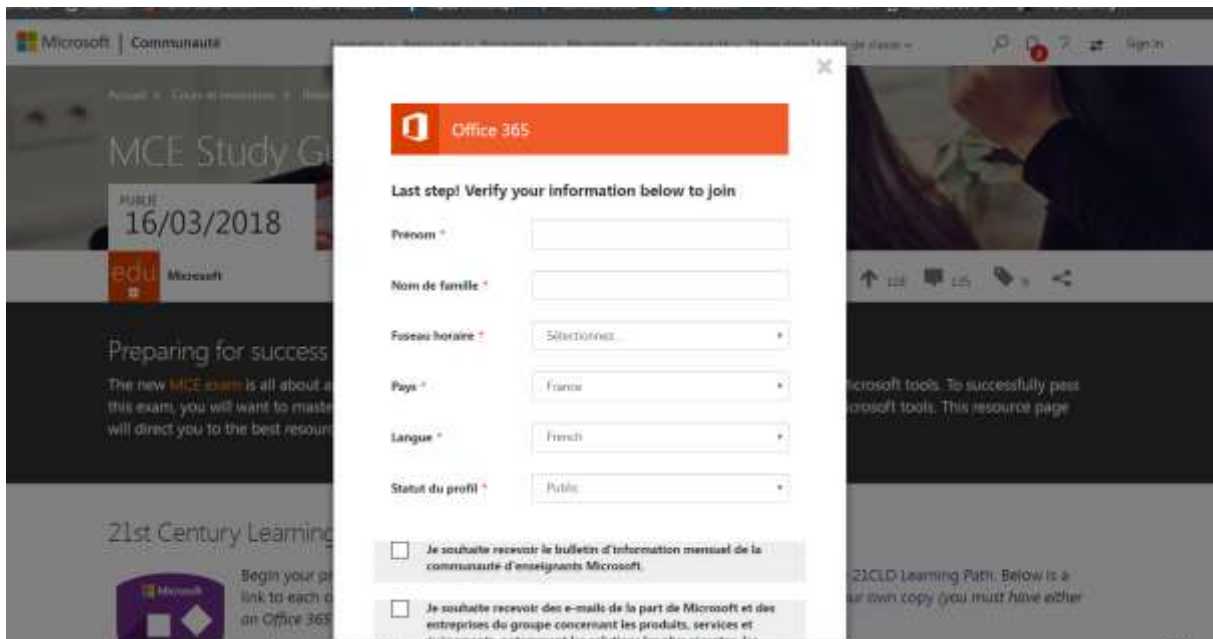


The screenshot shows the same web browser window as above, but with a login dialog box open in the center. The dialog box is titled 'Connexion à Microsoft Educator Community' and contains two options: 'Office 365' (with an orange button) and 'Microsoft' (with a grey button). The background content of the page is dimmed.

Cliquez sur Office 365 et saisissez les paramètres d'accès de votre compte Office 365.



Une fois vous saisissez votre nom d'utilisateur et votre mot de passe du compte Office 365, vous serez invités à compléter votre profil comme suit :



Complétez votre profil et n'oubliez pas de cocher les cases qui vous conviennent mais la dernière case à cocher et qui parle de l'âge minimum doit absolument être cochée.

The screenshot shows a registration form for the Microsoft Community. The form is titled "MCE Study Guide" and includes a date "16/03/2018". The form fields are:

- Pays: France
- Langue: French
- Statut du profil: Public
- Je souhaite recevoir le bulletin d'information mensuel de la communauté d'enseignants Microsoft. (unchecked)
- Je souhaite recevoir des e-mails de la part de Microsoft et des entreprises du groupe concernant les produits, services et événements, notamment les solutions les plus récentes, les dernières astuces et les offres exclusives. (unchecked)
- Pour utiliser le site en qualité d'utilisateur inscrit, vous devez avoir 18 ans au minimum. La communauté d'enseignants Microsoft n'accepte pas l'inscription individuelle des élèves de moins de 18 ans et elle n'est pas ouverte aux adultes non enseignants qui n'entrent pas dans les catégories ci-dessous. (unchecked)
- Code promotionnel: (empty)

The form includes a purple button labeled "REJOIGNEZ LA COMMUNAUTÉ".

Pour le code promotionnel, saisissez le code suivant : **SFMUY2119**.

The screenshot shows the same registration form as above, but with the promotional code "SFMUY2119" entered in the "Code promotionnel" field. The form fields are:

- Pays: Tunisie
- Langue: French
- Statut du profil: Public
- Je souhaite recevoir le bulletin d'information mensuel de la communauté d'enseignants Microsoft. (unchecked)
- Je souhaite recevoir des e-mails de la part de Microsoft et des entreprises du groupe concernant les produits, services et événements, notamment les solutions les plus récentes, les dernières astuces et les offres exclusives. (unchecked)
- Pour utiliser le site en qualité d'utilisateur inscrit, vous devez avoir 18 ans au minimum. La communauté d'enseignants Microsoft n'accepte pas l'inscription individuelle des élèves de moins de 18 ans et elle n'est pas ouverte aux adultes non enseignants qui n'entrent pas dans les catégories ci-dessous. (checked)
- Code promotionnel: SFMUY2119

The form includes a purple button labeled "REJOIGNEZ LA COMMUNAUTÉ".

Maintenant vous avez réussi à accéder au contenu de préparation à la certification MCE.



Microsoft | Communauté Formation > Ressources > Programmes > Récompenses > Communauté > Skype dans la salle de classe > Recherche ?

Accueil > Cours et ressources > Ressources > MCE Study Guide

# MCE Study Guide

PUBLIÉ 16/03/2018

edu Microsoft

♥ 118 135

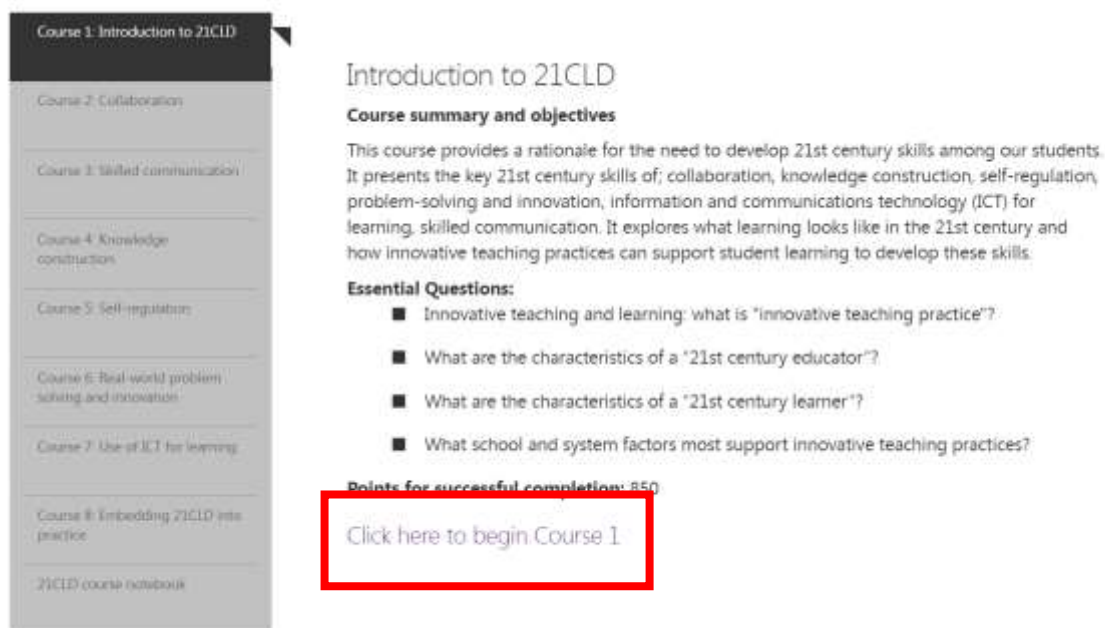
Preparing for success

The new **MCE exam** is all about applying 21st Century learning design rubrics to classroom scenarios using Microsoft tools. To successfully pass this exam, you will want to master the 21CLD curriculum and have a working understanding of a variety of Microsoft tools. This resource page will direct you to the best resources to help you prepare.

## 21st Century Learning Design

Begin your preparation for the new MCE Technology Literacy for Educators exam with the 21CLD Learning Path. Below is a link to each course. Be sure to either bookmark the OneNote study guide or download your own copy (you must have either an Office 365 or Microsoft account to download a copy).

A la fin de la première page, cliquer sur **Click here to begin course 1**



Course 1: Introduction to 21CLD

Course 2: Collaboration

Course 3: Skilled communication

Course 4: Knowledge construction

Course 5: Self-regulation

Course 6: Real-world problem solving and innovation

Course 7: Use of ICT for learning

Course 8: Embedding 21CLD into practice

21CLD course notebook

## Introduction to 21CLD

### Course summary and objectives

This course provides a rationale for the need to develop 21st century skills among our students. It presents the key 21st century skills of; collaboration, knowledge construction, self-regulation, problem-solving and innovation, information and communications technology (ICT) for learning, skilled communication. It explores what learning looks like in the 21st century and how innovative teaching practices can support student learning to develop these skills.


### Essential Questions:

- Innovative teaching and learning: what is "innovative teaching practice"?
- What are the characteristics of a "21st century educator"?
- What are the characteristics of a "21st century learner"?
- What school and system factors most support innovative teaching practices?

Points for successful completion: 850

[Click here to begin Course 1](#)

Le cours commence et vous allez devoir télécharger le OneNote du cours comme suit :



### Course summary

This course provides a rationale for the need to develop 21st century skills among our students. It presents the key 21st century skills of: collaboration, knowledge construction, self-regulation, problem-solving and innovation, information and communications technology (ICT) for learning, skilled communication. It explores what learning looks like in the 21<sup>st</sup> century and how innovative teaching practices can support student learning to develop these skills.

Course objectives:

To frame and answer the below questions:

- Innovative teaching and learning: what is "innovative teaching practice"?
- What are the characteristics of a "21st century educator"?
- What are the characteristics of a "21st century learner"?
- What school and system factors most support innovative teaching practices?

[Access the course OneNote notebook here](#)  
[Download your own copy here](#) (must have an Office 365 or Microsoft account)

Et aussi suivre des étapes décrites dans la même page en cliquant sur les vidéos pour suivre les cours.


[Access the course OneNote notebook here](#)  
[Download your own copy here](#) (must have an Office 365 or Microsoft account)

### What does learning look like in the 21st Century?

**Questions to think about:**

- How could you define 21st century skills?
- How has the demand for job skills changed in the past 20 years?

[Access the course OneNote Notebook here](#)  
[Download your own copy here](#) (must have an Office 365 or Microsoft account)

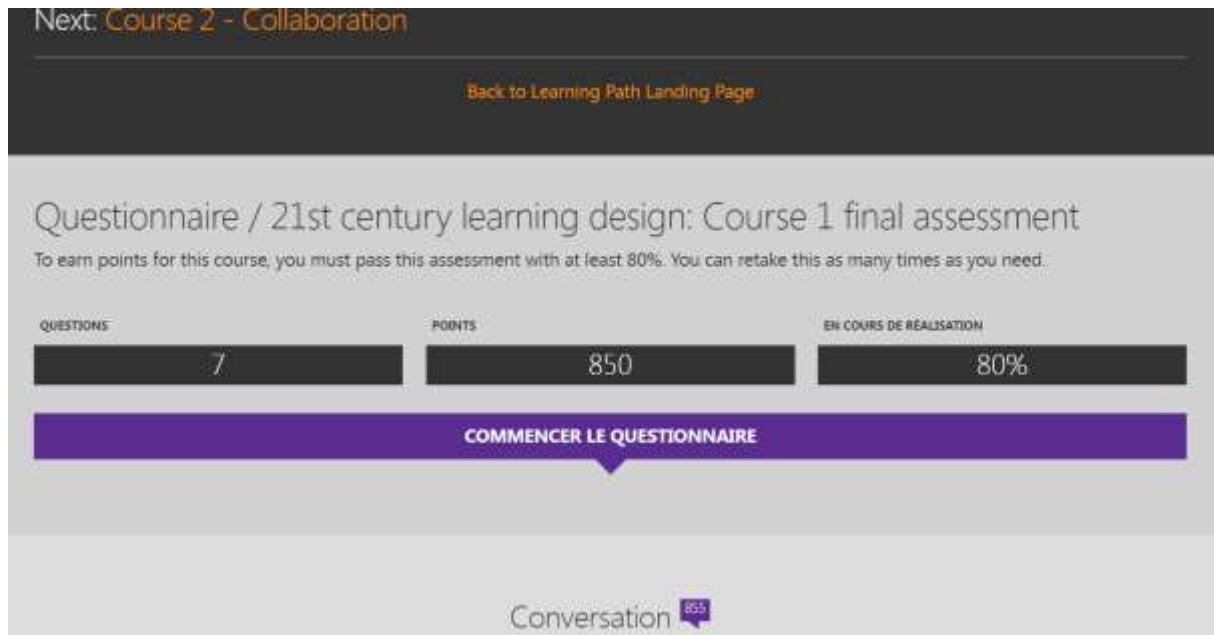


### 1.2 21CLD Course 1 Lesson 2

### Are our learning environments suitable for living and working in the 21st century?

**Questions to think about:**

A la fin de la page et une fois vous avez consulté tout le contenu, vous serez invité à prendre un test de connaissances qu'il faut réussir pour passer à la partie suivante.



Next: [Course 2 - Collaboration](#)


[Back to Learning Path Landing Page](#)

### Questionnaire / 21st century learning design: Course 1 final assessment

To earn points for this course, you must pass this assessment with at least 80%. You can retake this as many times as you need.

QUESTIONS	POINTS	EN COURS DE RÉALISATION
7	850	80%

[COMMENCER LE QUESTIONNAIRE](#)

Conversation 

Une fois vous êtes prêts, cliquer sur commencer le questionnaire.

A la fin de tout le cursus de cette formation et quand vous vous sentez prêts pour passer l'examen de certification, contactez l'administrateur Certiport de votre établissement afin de réserver la date et heure de votre examen de certification.

**Nous vous souhaitons un bon travail et une bonne chance pour l'obtention de la certification MCE.**